

Godišnji izvještaj
2010

NLB  Razvojna banka

Znam zašto.

PISMO UPRAVE	6
1. IZVJEŠTAJ NEZAVISNOG REVIZORA	9
2. FINANSIJSKI POKAZATELJI	10
2.1. OSNOVNI POKAZATELJI POSLOVANJA BANKE	
2.1.1. BILANS STANJA	16
2.1.2. BILANS USPJEHA	14
2.1.3. IZVJEŠTAJ O PROMJENAMA NA KAPITALU	17
2.1.4. BILANS NOVČANIH TOKOVA	18
2.1.5. PRIHODI	20
2.1.6. RASHODI	22
3. POSLOVNE AKTIVNOSTI	
3.1.1. KREDITI	26
3.1.2. DEPOZITI	30
3.1.3. PLATNI PROMET U ZEMLJI	33
PLATNI PROMET SA INOSTRANSTVOM	33
3.1.6. ELEKTRONSKO BANKARSTVO	33
2.1.2. KARTIČNO POSLOVANJE	34
2.1.3. INFORMACIONI SISTEMI	35
2.1.4. KADROVI	37
4. ORGANI UPRAVLJANJA BANKOM	
ORGANI UPRAVLJANJA BANKOM	40
ORGANIZACIONA STRUKTURA BANKE	41
POSLOVNA MREŽA	42



Direktor
Radovan Bajić



Zamjenik direktora
Boris Vodopivec

Poštovani komitenti i akcionari,

Zadovoljstvo nam je da vam predstavimo uspješno poslovanje NLB Razvojne banke a.d. Banja Luka u 2010. godini

I pored činjenice da je ekonomska kriza i u prošloj godini uticala na privredna kretanja i opšti razvoj, NLB Razvojna banka je zadržala pozitivno poslovanje.

Bosna i Hercegovina i Republika Srpska imale su pozitivnu stopu rasta. U takvom okruženju NLB Razvojna banka ostvarila je planirani rezultat i to na nivou prosječnih stopa, koje je i do sada ostvarivala.

Banka nije mijenjala poslovnu strategiju i zadržala je ulogu jednog od najznačajnijih učesnika na bankarskom tržištu Republike Srpske i Bosne i Hercegovine.

Ostvaren je dobar rezultat u oblasti poslovanja sa privredom i sa stanovništvom. Najveći rast je ostvaren kod poslovanja sa stanovništvom, a posebno dobri rezultati su na depozitnim poslovima štednje stanovništva.

Banka ispunjava sve zadate kriterije i ostvarila je relativne pokazatelje u granicama i na nivou prethodnih godina.

Usluge Banke koristi 150 hiljada pravnih i fizičkih lica, koji u toku mjeseca obave 1,2 miliona transakcija u zemlji, u vrijednosti od preko 5 milijardi KM i 7 hiljada transakcija sa inostranstvom u iznosu od preko 110 miliona KM.

U 2010. godini NLB Razvojna banka je ostvarila ukupne prihode od 78,3 miliona KM, rashode u iznosu od 67,6 miliona KM i neto dobit od 8,9 miliona KM.

Bruto aktiva Banke na dan 31.12.2010. godine je iznosila 1.052.993 KM.

Rezultat je ostvaren i zahvaljujući dobroj kadrovskoj politici, koja je omogućila da nema viška radnika, odnosno prinudnih smanjenja broja radnika, niti otpuštanja.

Kreditni portfolio na dan 31.12.2010. je 637,7 miliona KM, a ukupni depoziti su iznosili 764,8 miliona KM.

Posebno dobra saradnja je ostvarena sa Investiciono razvojnom bankom Republike Srpske. U proteklom periodu plasirano je preko 135 miliona KM sredstava iz kreditnih linija IRB-a, od čega je 95 kredita preduzećima i opštinama, u ukupnom iznosu od 87 miliona KM i 788 kredita fizičkim licima i preduzetnicima, u iznosu od 48 miliona KM.

U cilju kvalitetnijeg pružanja usluga klijentima, Banka je u 2010. godini posebnu pažnju posvetila investiranju u novu opremu, kao i izgradnju i uređenje poslovnih prostora u Banjoj Luci, Istočnom Sarajevu, Foči...

U 2010. godini nije promijenjena struktura vlasnika. Takođe, nije bilo ni veće fluktuacije komitenata. Smanjeno je relativno učešće 15 najvećih depone-nata Banke i 15 najvećih korisnika kredita.

Banka je pokazala svoju društvenu odgovornost kroz veliki broj donacija kulturnim, humanitarnim i sportskim aktivnostima.

Želimo se zahvaliti komitentima, akcionarima, regulatorima i radnicima na doprinosu da NLB Razvojna banka bude uspješna, te da zadrži i jača poziciju koju ima na tržištu Republike Srpske i Bosne i Hercegovine.

S poštovanjem,

Zamjenik direktora
Boris Vodopivec

Direktor
Radovan Bajić



Izveštaj nezavisnog revizora

Nadzornom odboru i akcionarima NLB Razvojna Banka a.d., Banja Luka

Izvršili smo reviziju priloženih finansijskih izvještaja NLB Razvojne Banke a.d., Banja Luka (u daljem tekstu „Banka“) koji uključuju izvještaj o finansijskom položaju na dan 31. decembra 2010. godine i izvještaj o ukupnom rezultatu, izvještaj o promjenama u kapitalu i izvještaj o novčanim tokovima za godinu završenu na taj dan, pregled računovodstvenih politika i ostale dodatne informacije.

Odgovornost rukovodstva za finansijske izvještaje

Rukovodstvo je odgovorno za sastavljanje i realno i objektivno prikazivanje ovih finansijskih izvještaja u skladu sa Zakonom o računovodstvu i reviziji Republike Srpske, Zakonom o bankama i Odlukama Agencije za bankarstvo Republike Srpske. Ova odgovornost uključuje: osmišljavanje, implementaciju i održavanje internih kontrola relevantnih za sastavljanje i realno i objektivno prikazivanje finansijskih izvještaja koji ne sadrže materijalno značajno pogrešno prikazivanje, nastalo ili uslijed pronevjere ili uslijed greške; izbor i primjenu odgovarajućih računovodstvenih politika i sačinjavanje računovodstvenih procjena prihvatljivih u datim okolnostima.

Odgovornost revizora

Naša odgovornost je da na osnovu izvršene revizije izrazimo mišljenje o prikazanim finansijskim izvještajima. Reviziju finansijskih izvještaja izvršili smo u skladu sa Međunarodnim standardima revizije. Ovi standardi zahtijevaju da postupamo u skladu sa načelima profesionalne etike i da planiramo i izvršimo reviziju na način koji nam omogućava da steknemo razumno uvjerenje da finansijski izvještaji ne sadrže materijalno značajno pogrešno prikazivanje.

Revizija podrazumijeva primjenu procedura u cilju pribavljanja revizorskog dokaza o iznosima i objavama sadržanim u finansijskim izvještajima. Izbor procedura zavisi od revizorskog prosuđivanja, uključujući procjenu rizika od nastanka materijalno značajnog pogrešnog prikazivanja u finansijskim izvještajima nastalog ili uslijed pronevjere ili uslijed greške. Pri procjeni ovih rizika revizor uzima u obzir interne kontrole relevantne za sastavljanje i realno i objektivno prikazivanje finansijskih izvještaja Banke u cilju odabira adekvatnih revizijskih procedura u datim okolnostima, a ne za potrebe izražavanja mišljenja o djelotvornosti internih kontrola Banke. Revizija također obuhvata ocjenu adekvatnosti primijenjenih računovodstvenih politika i prihvatljivosti računovodstvenih procjena koje je izvršilo rukovodstvo, kao i ocjenu opće prezentacije finansijskih izvještaja.

Vjerujemo da su revizorski dokazi koje smo pribavili dovoljni i adekvatni kao osnova za izražavanje mišljenja.

Mišljenje

Prema našem mišljenju, priloženi finansijski izvještaji u svim materijalno značajnim aspektima prikazuju realno i objektivno finansijsko stanje NLB Razvojne Banke a.d., Banja Luka sa stanjem na dan 31. decembra 2010. godine kao i rezultate poslovanja i novčane tokove za godinu završenu na taj dan, u skladu sa Zakonom o računovodstvu i reviziji Republike Srpske, Zakonom o bankama i Odlukama Agencije za bankarstvo Republike Srpske.


PricewaterhouseCoopers doo Sarajevo  Zmira Hasanbašić-Brajković, Ovlašteni revizor

Sarajevo, 16. mart 2011. godine

PricewaterhouseCoopers d.o.o., Fra Andela Zvizdovića 1, 71000 Sarajevo, Bosna i Hercegovina
T: +387 (0) 33 295 234, F: +387 (0) 33 295 235, www.pwc.com/ba
Registрован pri Kantonalnom sudu u Sarajevu, Reg. br. 1-24380
Broj računa: 1610000082540027, Raiffeisen Bank
ID broj: 4200881410005; PDV broj: 200881410005

Znam zašto.





Opis	31.12.2010.	31.12.2009.
Bilansna suma - neto	1,056,051	1,165,113
Prosječna bilansna suma - neto	1,104,348	1,169,250
Ukupni krediti	637,670	648,862
Kreditni bez E kategorije	610,415	627,139
Dospjeli krediti	11,663	7,250
Dospjeli krediti/kreditni bez E kategorije	1.9	1.2
Ispravke vrijednosti po ukupnim kreditima	73,015	61,857
Ispravke vrijednosti po kreditima bez E kategorije	45,760	40,134
Pokrivenost kreditnog portfelja (ukupni krediti) rezervacijama (%)	11.45	9.53
Pokrivenost kreditnog portfelja (kreditni bez E kategorije) rezervacijama (%)	7.50	6.4
Depoziti	764,876	931,650
L1 (ukupni krediti sa preostalim rokom dospjeća preko jedne godine/ukupni krediti) max 70%	63.9	59.5
**L1 (dugoročni krediti/ukupni krediti) max 70%	82.6	76.3
** L2 (obaveze sa preostalim rokom dospjeća preko jedne godine/ukupni krediti sa preostalim rokom dospjeća preko jedne godine) min 40%	49.33	59.8
**L2 (dugoročne obaveze/dugoročni krediti) min 40%	83.9	84.3
Akcionarski kapital	52,003	52,003
Ukupan kapital	89,255	83,074
Prosječan ukupan kapital	86,091	81,885
Neto krediti/depoziti (%)	73.82	63
Dobit	9,001	7,155
ROE (%) -u odnosu na akcionarski kapital	17.3	13.8
ROE (%) -u odnosu na ukupni kapital	10.1	8.6
ROE (%) -u odnosu na prosječni ukupni kapital	10.5	8.7
ROA (%) - u odnosu na prosječnu aktivu	0.8	0.6
CIR (%)	54.6	54.3
Adekvatnost kapitala (%)	15.7	15.5
Broj zaposlenih	508	520
Aktiva po zaposlenom	2,079	2,241

** Koeficijenti izračunati prema podacima po ugovorenom roku dospjeća

Bilans uspjeha

(u 000 KM)

Izveštaj o ukupnom rezultatu

	Godina završena 31. decembra	
	2010	2009. korigovano
Prihodi od kamata	56,096	55,125
Prihodi od dividendi	7	68
Rashodi kamata	(23,514)	(27,224)
Neto prihodi od kamata	32,589	27,969
Neto rashod indirektnih otpisa kredita	(12,290)	(10,888)
Neto prihod od kamata nakon umanjenja za indirektnu otpise kredita	20,299	17,081
Prihodi od naknada i provizija	16,563	16,468
Rashodi od naknada i provizija	(3,953)	(3,770)
Neto prihodi po osnovu naknada i provizija	12,610	12,698
Neto prihod od kursnih razlika	2,914	2,789
Neto dobiti/gubici od promjene vrijednosti imovine	949	(17)
Ostali prihodi iz poslovanja	1,654	2,097
Troškovi amortizacije	(2,654)	(2,775)
Administrativni i opšti troškovi poslovanja	(23,652)	(22,672)
Ostali rashodi iz poslovanja	(1,209)	(2,045)
Dobit prije oporezivanja	10,911	7,156
Porez na dobit	(1,902)	(1,249)
Odloženi porez	(139)	-
Neto dobit	8,870	5,907
Zarade po akciji	0.17	0.11

Bilans uspjeha

Znam zašto.

Bilans stanja

(u 000 KM)

(Izveštaj o finansijskom položaju)

	31.12.2010.	31.12.2009. korigovano	01.01.2009. korigovano
Aktiva			
Novčana sredstva i sredstva kod Centralne Banke	187,556	254,178	186,999
Hartije od vrijednosti namijenjene trgovanju	280	248	267
Hartije od vrijednosti raspoložive za prodaju	46,847	43,553	733
Hartije od vrijednosti koje se drže do dospelja	230	398	566
Ulaganja u povezana preduzeća	635	623	623
Kredit i plasmani bankama	213,981	241,421	459,626
Kredit i plasmani komitentima	564,995	587,067	562,895
Nekretnine i oprema	32,530	28,136	25,996
Nematerijalna ulaganja	601	1,019	1,771
Investicione nekretnine	1,854	1,734	1,734
Stalna sredstva namijenjena prodaji	528	-	61
Potraživanja za više plaćeni porez na dobit	44	219	41
Odložena poreska sredstva	356	-	-
Ostala aktiva	2,556	2,496	1,357
Ukupna aktiva	1,052,993	1,161,092	1,242,669
Pasiva			
Obaveze			
Depoziti banaka	2,603	1,302	1,240
Depoziti komitenata	770,546	938,220	1,055,646
Obaveze po uzetim kreditima	165,577	109,425	72,327
Obaveze za dužničke HOV	-	4,881	4,597
Subordinirane obaveze	9,784	9,783	9,783
Rezervisanja	6,848	7,864	6,948
Obaveza za porez na dobit	692	-	61
Odložene poreske obaveze	648	173	-
Ostale obaveze	7,042	6,372	9,049
Ukupne obaveze	963,740	1,078,020	1,159,651
Kapital			
Akcionarski kapital	52,003	52,003	52,003
Emisiona premija	157	157	157
Rezerve banke	22,271	19,788	12,839
Revalorizacione rezerve po osnovu promjene vrijednosti osnovnih sredstava	4,444	3,511	3,663
Revalorizacione rezerve po osnovu promjene vrijednosti HOV raspoloživih za prodaju	1,379	1,554	290
Neraspoređena dobit	8,999	6,059	14,066
Ukupan kapital i rezerve	89,253	83,072	83,018
Ukupna pasiva	1,052,993	1,161,092	1,242,669
Potencijalne i ugovorene obaveze	108,803	106,756	107,377

Izveštaj o promjenama na kapitalu

(u 000 KM)

Izveštaj o promjenama na kapitalu

	Akcionarski kapital	Emisiona premija	Rezerve banke	Revalorizacione rezerve po osnovu nekretnina	Revalorizacione rezerve po osnovu HoV raspoloživih za prodaju	Neraspoređena dobit	Ukupno
Stanje na dan 1. januara 2009.	52,003	157	9,625	3,663	290	14,235	79,973
Promjene u računovodstvenim politikama	-	-	3,214	-	-	(169)	3,045
Ponovo iskazano stanje 01. januar 2009. godine	52,003	157	12,839	3,663	290	14,066	83,018
Dobit tekuće godine	-	-	-	-	-	5,907	5,907
Isplaćene dividende	-	-	-	-	-	(7,117)	(7,117)
Prenos na rezerve	-	-	6,949	-	-	(6,949)	-
Dobici od fer vrednovanja HOV raspoloživih za prodaju	-	-	-	-	1,264	-	1,264
Ukidanje revalorizacionih rezervi za otpis opreme	-	-	-	(152)	-	152	-
Stanje na dan 31. decembar 2009.	52,003	157	19,788	3,511	1,554	6,059	83,072
Stanje na dan 01. januar 2010.	52,003	157	19,788	3,511	1,554	6,059	83,072
Dobit tekuće godine	-	-	-	-	-	8,870	8,870
Isplaćene dividende	-	-	-	-	-	(3,578)	(3,578)
Prenos na rezerve	-	-	2,483	-	-	(2,483)	-
Gubici od fer vrednovanja HOV raspoloživih za prodaju	-	-	-	-	(175)	-	(175)
Dobici od fer vrednovanja nekretnina	-	-	-	933	-	131	1,064
Stanje na dan 31. decembar 2010.	52,003	157	22,271	4,444	1,379	8,999	89,253

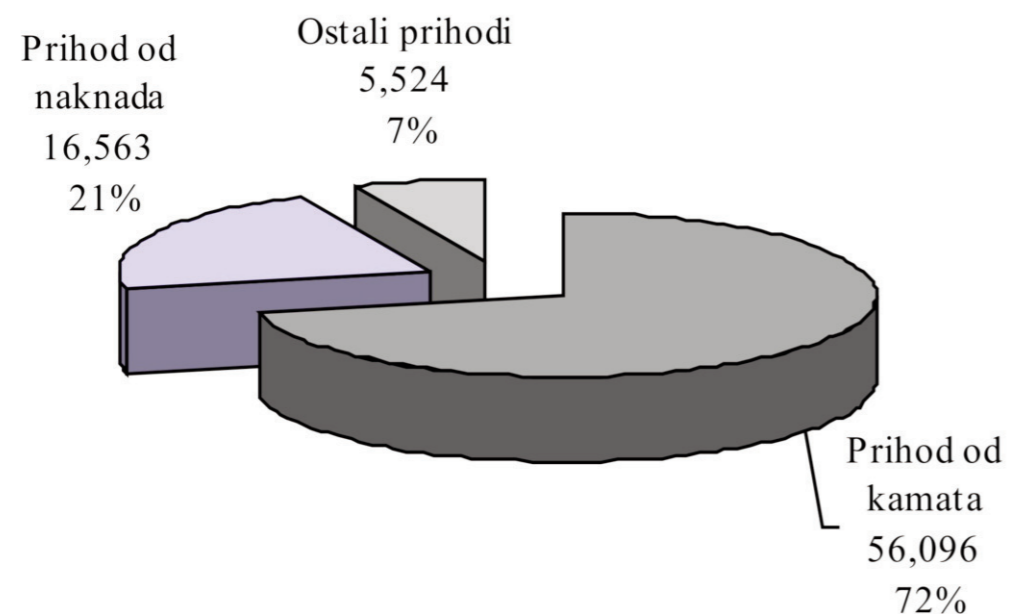
Bilans novčanih tokova

(u 000 KM)

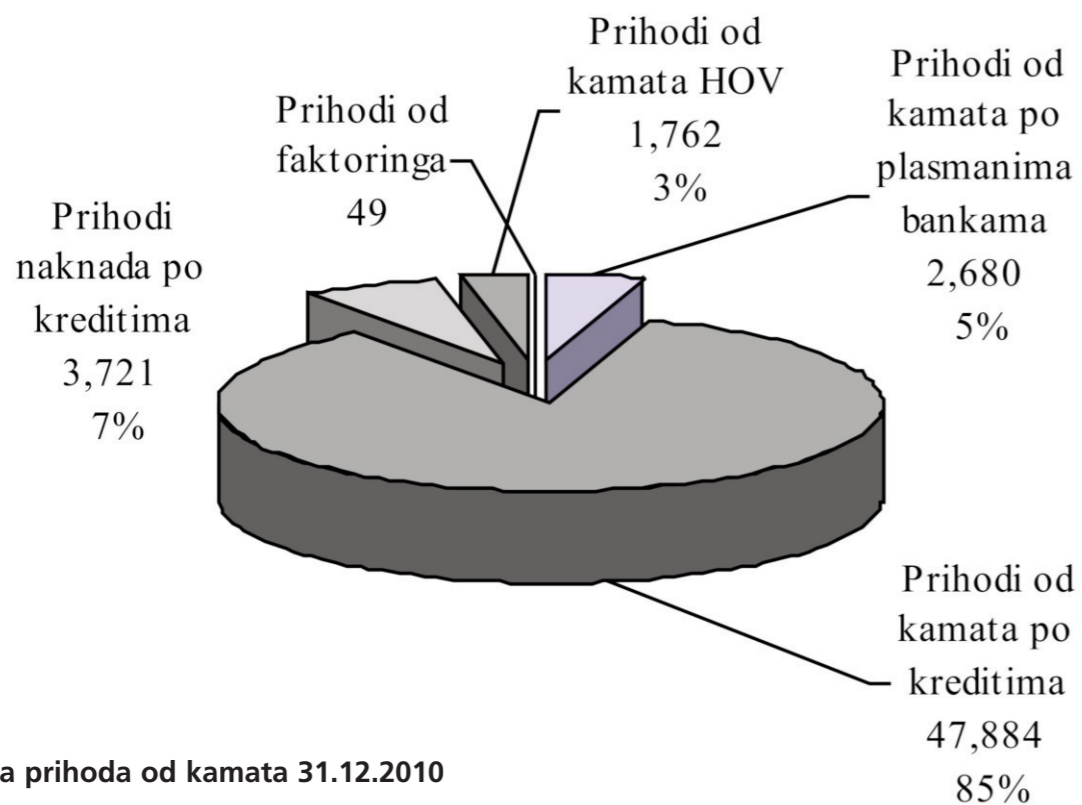
Bilans novčanih tokova	Period završen 31. decembra 2010	2009
Novčani tokovi iz poslovnih aktivnosti		
Prilivi od kamata	56.213	55.214
Odlivi po osnovu plaćenih kamata	-20.351	-28.172
Prilivi po osnovu naknada i provizija	17.006	17.339
Odlivi po osnovu naknada i provizija	-3.953	-3.722
Prilivi po osnovu ostalih prihoda	-	-
Neto efekat isplata po vanbilansnim pozicijama	-85	-336
Naplaćena prethodno ispravljena potraživanja	297	2.792
Odlivi po osnovu zarada i troškova	-31.375	-28.434
Plaćen porez na dobit	-1.254	-1.514
Poslovni priliv prije promjena na poslovnim sredstvima i obavezama	16.498	13.167
Promjene na poslovnim sredstvima i obavezama		
Neto povećanje kredita i plasmana komitentima Banke	435	-31.375
Neto povećanje depozita banaka	1.339	28.694
Neto povećanje depozita komitenata	-168.114	-147.477
Neto povećanje ostale aktive	-	-
Neto novčani tokovi iz poslovnih aktivnosti	-149.842	-136.991
Novčani tokovi iz aktivnosti investiranja		
Neto smanjenje kratkoročnih plasmana finansijskim institucijama	-3.467	3.912
Primici kamata	-	-
Odlivi za nabavku osnovnih sredstava	-3.380	-3.197
Odlivi po osnovu ulaganja u HOV	-3.143	-41.871
Neto smanjenje dugoročnih ulaganja	-	-
Neto novčani tokovi iz aktivnosti investiranja	-9.990	-41.156
Novčani tokovi iz aktivnosti finansiranja		
Neto povećanje / smanjenje obaveza po uzetim kreditima i izdatim hartijama od vrednosti	56.152	37.089
Primljene dividende	7	67
Isplaćene dividende	-3.578	-7.118
Primici i isplate po vanrednim stavkama	-	-
Neto novčani tokovi iz aktivnosti finansiranja	52.581	30.038
Kursne razlike po osnovu preračuna gotovine i ekvivalenata gotovine	2.505	1.862
Neto povećanje novčanih sredstava	-104.746	-146.247
Novčana sredstva na početku godine	487.610	633.857
Novčana sredstva na kraju godine	382.864	487.610
Novčana sredstva se sastoje od sljedećih pozicija:		
Novčana sredstva i sredstva kod Centralne banke	187.529	254.116
Sredstva kod drugih banaka	195.335	233.494

Osnovni pokazatelji poslovanja Banke

Opis	31.12.2010.	31.12.2009.
Bilansna suma- neto	1,052,993	1,161,092
Kredit	640,569	649,515
Ispravke vrijednosti po kreditima	75,574	62,448
Pokrivenost kreditnog portfelja (%)	11.80	9.61
Depoziti	773,149	939,552
Akcionarski kapital	52,003	52,003
Ukupan kapital	89,253	83,072
Neto krediti/depoziti (%)	73.08	62.48
Dobit	8,999	6,059
ROE (%) -u odnosu na akcionarski kapital	17.30	11.65
ROE (%) -u odnosu na ukupni kapital	10.08	7.29
CIR (%)	54.6	54.3
Adekvatnost kapitala (%)	15.7	15.5
Broj zaposlenih	508	520
Aktiva po zaposlenom	2,073	2,233



Struktura ukupnih prihoda 31.12.2010.



Struktura prihoda od kamata 31.12.2010

U periodu od 01.01. do 31.12.2010. godine Banka je ostvarila ukupne prihode u iznosu od 78,183 hiljada KM i ukupne rashode u iznosu od 67,272 hiljada KM. Ostvarena bruto dobit je 10,911 hiljada KM, porez 2,041 hiljada KM i neto dobit 8,870 hiljada KM.

Ostali prihodi

Ostale operativne prihode u iznosu od 5,524 hiljada KM, koji predstavljaju 7.07.% ukupnih prihoda čine:

- neto dobiti od promjene vrijednosti imovine - 949 hiljada KM
- neto prihod kursnih razlika - 2,914 hiljada KM
- prihod od zakupnina - 166 hiljada KM,
- prihod od ukidanja rezervisanja za sudske sporove i ostale obaveze - 712 hiljada KM,
- Neto prihod ukidanja rezervisanja po vanbilansnim obavezama - 483 hiljade KM
- ostali operativni prihodi - 300 hiljada KM.

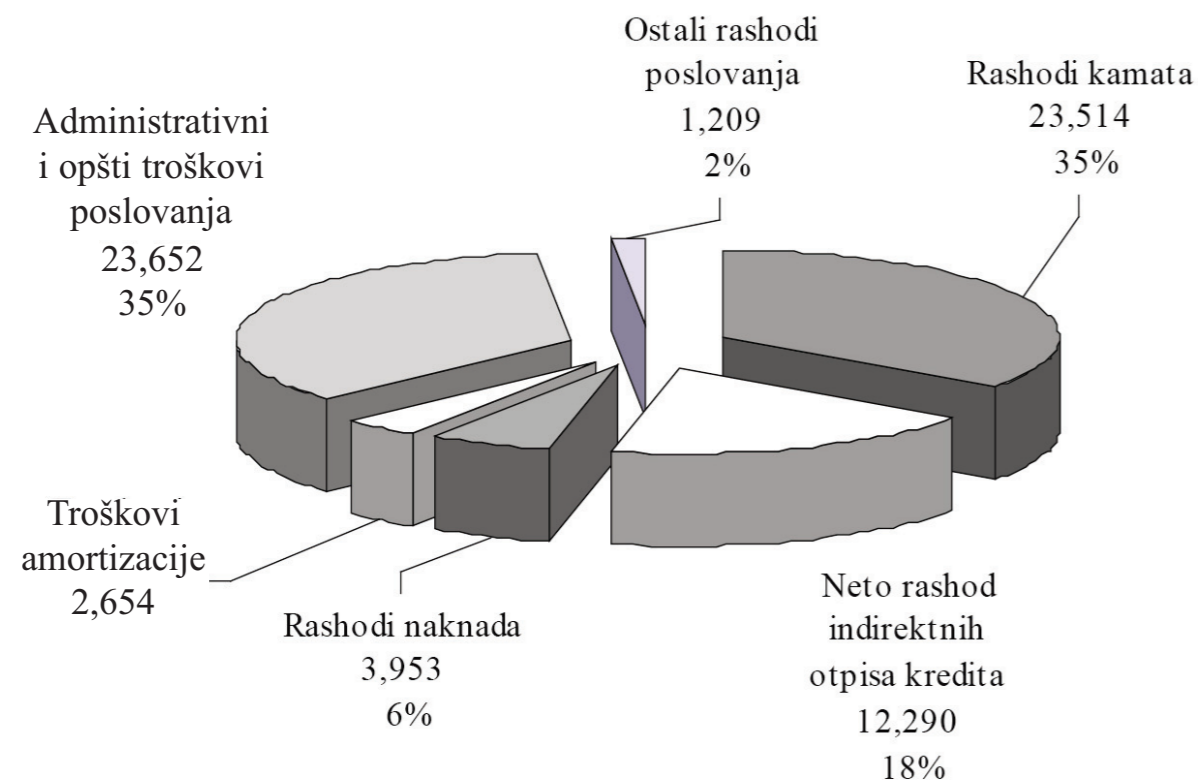
Prihodi od kamata

Prihodi od kamata iznosili su 56,096 hiljada KM i čine 71.75% ukupnih prihoda. U ukupnim prihodima od kamata najznačajniji udio imaju prihodi od kamata po kreditima u iznosu od 47,884 hiljada KM i naknade po kreditima u iznosu od 3,721 hiljada KM, koji zajedno čine 66.01% ukupnih prihoda. Prihodi od kamata od banaka u iznosu od 2,680 hiljada KM i u strukturi prihoda učestvuju sa 3.43% .

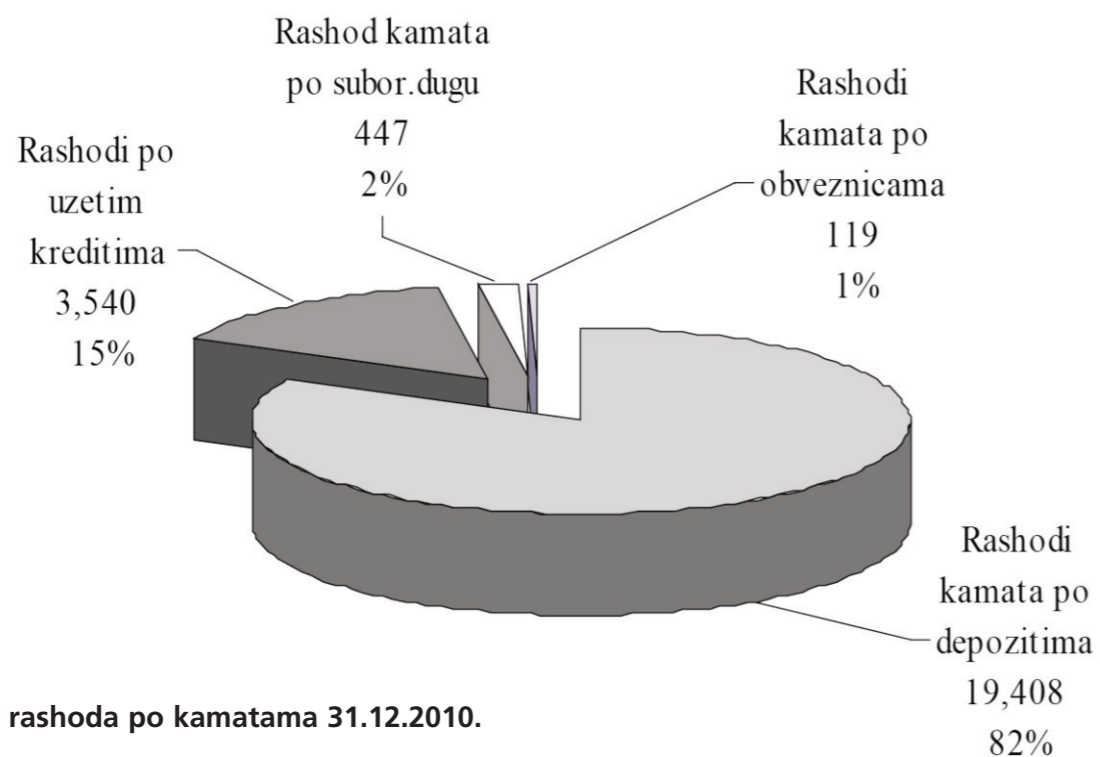
Prihodi od naknada

Ostvareni prihodi po osnovu naknada iznose 16,563 hiljada KM i predstavljaju 21.18% ukupnih prihoda, a čine ih:

- prihodi od naknada po deviznom platnom prometu u iznosu od 3,266 hiljada KM i učestvuju sa 4.18% u ukupnim prihodima,
- naknade po vanbilansnim poslovima u iznosu od 996 hiljada KM i učestvuju sa 1.27% u ukupnim prihodima.
- naknade za izvršene usluge unutrašnjeg platnog prometa u iznosu od 12,233 hiljada KM i učestvuju sa 15.65% u ukupnim prihodima.
- brokerske provizije u iznosu od 70 hiljada KM.



Struktura ukupnih rashoda 31.12.2010.



Struktura rashoda po kamatama 31.12.2010.

Ukupni rashodi iznose 67,272 hiljada KM.

Rashodi po kamatama

Rashodi kamata u bilansu uspjeha Banke iznose 23,514 hiljade KM i odnose se na obračunate kamate na kamatonosne depozite klijenata i štedne depozite stanovništva u svim valutama, kamate na uzete kredite, kao i vremenski razgraničene pripadajuće kamate na oročene depozite privrede i stanovništva i razgraničene kamate na uzete kredite. U strukturi rashoda, rashodi od kamata učestvuju sa 34.95%.

Rashodi kamata po depozitima iznose 19,408 hiljada KM i čine 28.85% ukupnih rashoda.

Rashodi po uzetim kreditnim linijama iznose 3,020 hiljada KM što čini 4.49% ukupnih rashoda i rashodi kamata za obaveze po uzetim pozajmicama od drugih banaka 520 hiljada KM što čini 0.77% od ukupnih rashoda.

Rashodi naknada

Rashode naknada u iznosu od 3,953 hiljada KM (5.88% ukupnih rashoda) čine izdaci za usluge platnog prometa, bankarske usluge Agencije za bankarstvo RS, CBBiH, usluge SWIFT-a, rashodi naknada po kartičarskom poslovanju i druge usluge.

Ostali rashodi

Ostale operativne rashode u iznosu od 39,805 hiljada KM (59.17% ukupnih rashoda) čine:

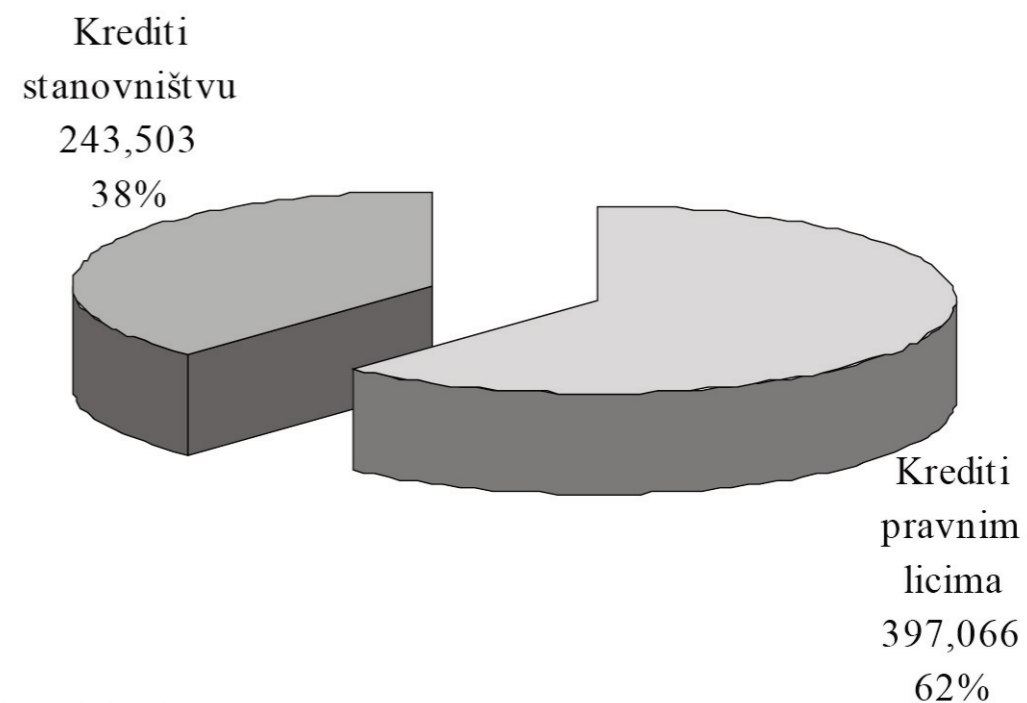
- neto rashodi indirektnih otpisa kredita -12,290 hiljada KM (18.27% ukupnih rashoda),
- trošak amortizacije - 2,654 hiljada KM (21.61% ukupnih rashoda),
- troškovi materijala i usluga - 2,845 hiljada KM (4.23% ukupnih rashoda)
- troškovi zakupa - 847 hiljada KM (1.26%)
- troškovi reklame i propagande 1,116 hiljada KM (1.66%)
- troškovi reprezentacije 158 hiljada KM (0.23%)
- osiguranje depozita 1,436 hiljada KM (2.13%)
- ostali troškovi 3,924 hiljada KM (5.83% ukupnih rashoda).

Poslovne
aktivnosti

Znam zašto.



Ukupan iznos kredita na dan 31.12.2010. godine iznosio je 640,569 hiljada KM. Krediti plasirani komitentima na dan 31. decembra 2010. godine obuhvataju kredite odobrene privredi u iznosu od 397,066 hiljada KM i kredite odobrene stanovništvu u iznosu od 243,503 hiljada KM. Obračunata kamata iznosi 5,348 hiljada KM.



Struktura ukupnih kredita 31.12.2010.

Kredit pravnim licima

Stanje kredita odobrenih pravnim licima na dan 31.12.2010. godine iznosi 393,438 hiljada KM, i obračunata kamata 3,628 hiljada KM.

Struktura kredita privredi je sljedeća:

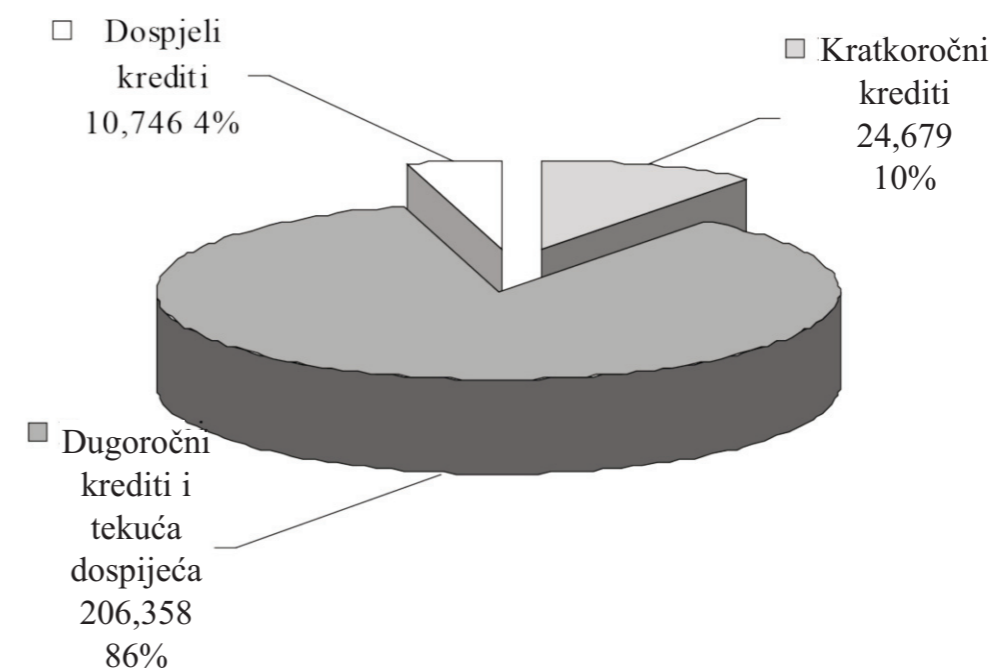
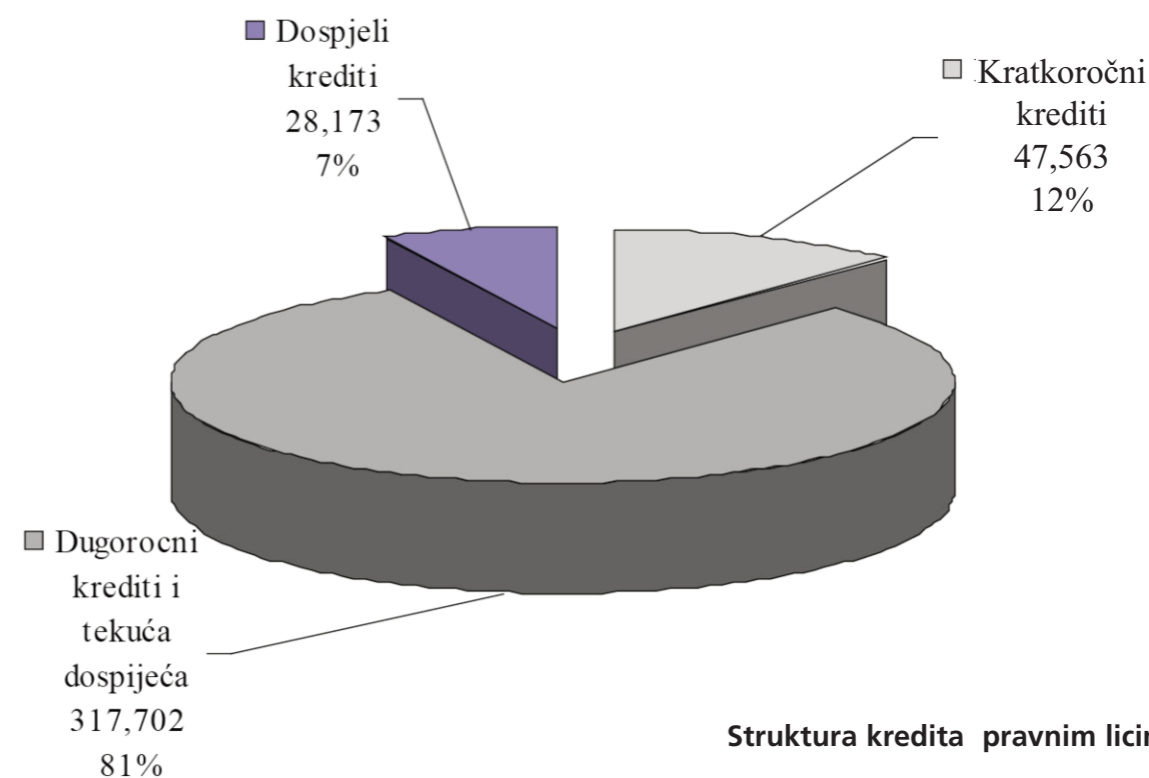
- kratkoročni krediti 47,563 hiljade KM (12.09%),
- dugoročni krediti 317,702 hiljade KM (80.75%) i
- dospjeli krediti 28,173 hiljade KM (7.16%)

Kredit stanovništvu

Stanje kredita odobrenih fizičkim licima na dan 31.12.2010. godine iznosi 241,783 hiljade KM, i obračunata kamata 1,720 hiljada KM.

Struktura kredita stanovništva po ročnosti:

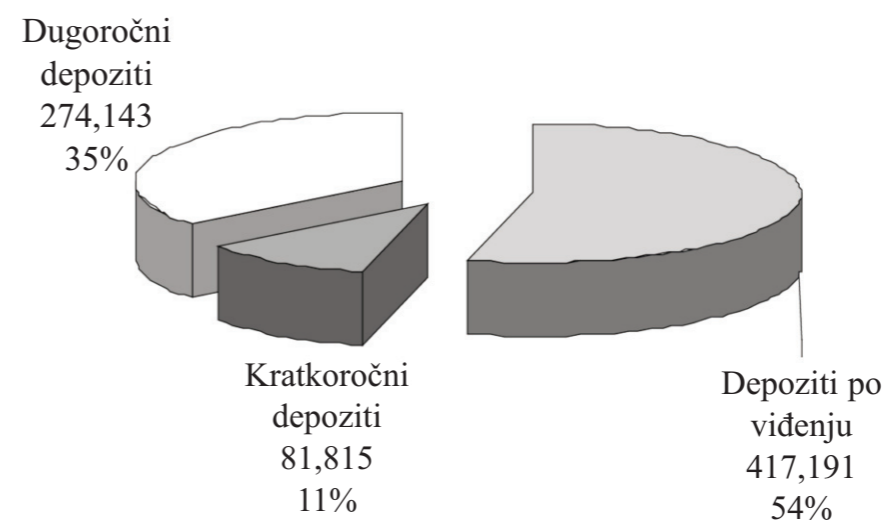
- kratkoročni krediti iznose 24,679 hiljada KM (10.21%)
- dugoročni krediti i tekuća dospjeća iznose 206,358 hiljada KM (85.35%)
- dospjeli krediti iznose 10,746 hiljada KM (4.44%)



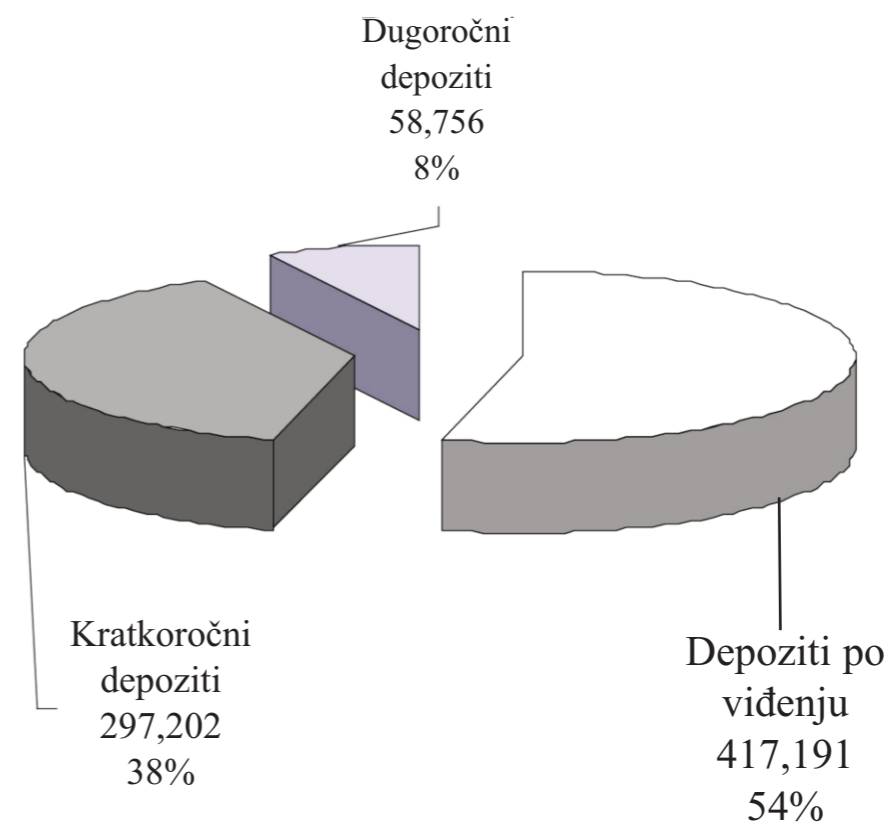
Ukupni depoziti na dan 31.12.2010. godine iznosili su 773,149 hiljada KM.

Depoziti stanovništva iznose 459,710 hiljada KM (po viđenju 218,199 hiljada KM, kratkoročni 21,140 hiljada KM, dugoročni 220,371 hiljada KM).

Depoziti privrede iznose 313,439 hiljada KM, (po viđenju 198,992 hiljade KM, kratkoročni 60,675 hiljada KM, dugoročni 53,772 hiljade KM).



Stanje depozita 31.12.2010.



Depoziti po dospijeću 31.12.2010.



Platni promet u zemlji

Na dan 31.12.2010. godine Banka je imala 26,260 transakcionih računa pravnih lica od čega 21,324 aktivnih.

Prosječan mjesečni broj naloga u 2010. godini iznosio je 542,500, a u istom razdoblju 2009. godine 646,300. U ukupnom broju transakcija realizovano je 72 % internih transakcija i 28% eksternih transakcija.

U 2010. godine prosječno mjesečno tržišno učešće Banke u broju transakcija odliva kod CBBiH iznosilo je 5.68%, dok je učešće u vrijednosti transakcija iznosilo 6.85 %. U istom periodu 2009. godine tržišno učešće Banke u broju transakcija iznosilo je 6.31%, dok je učešće u vrijednosti transakcija iznosilo 8.27%

Došlo je do smanjenja broja (16%) i u vrijednosti transakcija (9.84%) u odnosu na 2009. godinu.

Banka je u 2010. godini ostvarila ukupne prihode po osnovu izvršenih usluga u iznosu od 12,233 hiljade KM, što predstavlja povećanje prihoda za 1% u odnosu na 2009. godine (12,109 hiljada KM). Imajući u vidu smanjenje obima na poslovima unutrašnjeg platnog prometa, rast u ukupnim prihodima je ostvaren povećanjem aktivnosti i prihoda na poslovima platnih kartica.

Elektronsko bankarstvo

Na dan 31.12.2010. godine Banka je imala ukupno 2,803 korisnika elektronskog bankarstva od čega 1,412 pravnih lica i 1,391 fizičkih lica. U odnosu na 31.12.2009. godine broj korisnika elektronskog bankarstva povećao se za 12.93%.

Učešće elektronskih naloga, kroz elektronsku banku, u ukupnim bezgotovinskim nalogima povećalo se u odnosu na isti period 2009. godine.

Na dan 31.12.2010. godine, učešće elektronskih naloga u ukupnim bezgotovinskim nalogima iznosilo je 48.81% od čega 15.72% naloga se odnosilo na naloge kroz elektronsku banku, a 33.09% na naloge učitane iz elektronskih fajlova.

Banka je na dan 31.12.2010. godine imala 16,496 korisnika SMS servisa i 1,463 korisnika WEB Info servisa.

Broj korisnika SMS servisa porastao je za 47.01% u odnosu na isti period prošle godine (11,221 korisnika), a broj poruka veći je za 41.67% u odnosu na isti period 2009. godine.

Platni promet sa inostranstvom

Devizni računi pravnih lica

Na dan 31.12.2010. Banka je vodila 4,863 devizna računa pravnih lica sa statusom Aktivan (5 nerezidentnih računa i 4,858 rezidentnih računa) od kojih je 44% računa aktivno radilo u 2010. godini, odnosno preko kojih je vršen platni promet sa inostranstvom.

U periodu 2010.godine otvoreno je 404 novih deviznih računa pravnih lica, dok je 191 račun ugašen zbog neaktivnosti.

Ino-korespondentni računi i ostvaren obim platnog prometa sa inostranstvom

Poslovanje sa inostranstvom Banka je obavljala preko šest računa unutar NLB grupe i deset računa kod ostalih banaka u inostranstvu.

Ostvaren odliv prema inostranstvu u periodu 2010. godine iznosi EUR 405,189 hiljada, dok je u istom periodu 2009. godine zabilježen odliv deviza u iznosu od EUR 394,401 hiljada.

U 2010. godini zabilježen je rast broja izvršenih transakcija po nalogu klijenta za 0.20%. Od ukupnog broja izvršenih transakcija, 49.73% transakcija izvršeno je preko banaka iz NLB grupe, a 50.27% preko ostalih ino-korespondentnih banaka.

Ostvaren priliv iz inostranstva u periodu 2010. godine iznosi EUR 226,824 hiljade, dok je u istom periodu 2009. godine zabilježen priliv deviza u iznosu od EUR 216,506 hiljada.

Također, u 2010. godini zabilježen je rast broja transakcija primljenih u informacioni sistem Banke po osnovu naplate iz inostranstva u korist računa klijenta za 12.22%. Od ukupnog broja primljenih transakcija, 38.14% transakcija primljeno je preko računa kod banaka iz NLB grupe, a 61.86% preko računa kod ostalih ino-korespondentnih banaka.

Platne kartice

Tokom 2010. godine poslovanje sa platnim karticama je zabilježilo rast po svim parametrima i to broja kartica, broja bankomata i POS terminala i broja i vrijednosti transakcija, u odnosu na isti period 2009. godine.

Ukupan broj kartica je porastao za 6.80% u odnosu na 31.12.2009. godine.

Broj transakcija na bankomatima je porastao za 20%, dok je iznos isplaćenih sredstava na bankomatima

porastao za 9.20% u odnosu na isti period 2009. godine. Broj bankomata na 31.12.2010. godine iznosi 58.

Aktivno se radilo na proširenju trgovačke i aktiviranju postojeće mreže. Zabilježen je rast ukupnog broja transakcija u trgovačkoj mreži za 70%, dok je vrijednost transakcija na trgovačkoj mreži porasla za 57% u odnosu na isti period 2009. godine.



Akcionarski kapital

(u 000 KM)

Akcionari	Stanje 31.12.2010.	%	Stanje 31.12.2009.	%
Nova Ljubljanska banka DD Ljubljana	51,926	99.85	51,926	99.85
Privatna preduzeća	18	0.03	18	0.03
Fizička lica	55	0.11	55	0.11
Strana fizička lica	4	0.01	4	0.01
Ukupno	52,003	100.00	52,003	100.00

Znam zašto.



Kadrovi

U 2010. godini radni odnos je prestao za ukupno 30 radnika od čega 8 VSS, 5 VŠS, 15 SSS, jedan VKV i jedan KV.

U navedenom periodu radni odnos je zasnovalo 18 radnika od čega 9 radnika sa VSS, 1 radnik sa VŠS, 7 radnika sa SSS i 1 NKV radnik.

Na dan 31.12.2010. godine, Banka je imala ukupno 508 zaposlenih radnika, od čega 21 radnik na određeno vrijeme, a od toga 4 pripravnika.

Kvalifikaciona struktura zaposlenih

Opis	31.12.2010.	%	31.12.2009.	%
MR/DR	4	0.79	4	0.77
VSS	181	35.63	175	33.65
VŠ	50	9.84	55	10.58
SSS	258	50.79	268	51.54
VKV	5	0.98	7	1.35
KV	6	1.18	8	1.54
NK/NSS	4	0.79	3	0.58
Ukupno	508	100	520	100

Starosna struktura zaposlenih

Opis	31.12.2010.	%	31.12.2009.	%
Do 30 godina života	74	14.57	90	17.31
Od 30 do 40 godina života	141	27.76	129	24.81
Od 40 do 50 godina života	110	21.65	122	23.46
Od 50 do 55 godina života	102	20.08	108	20.77
Od 55 do 60 godina života	62	12.20	54	10.38
Preko 60 godina života	19	3.74	17	3.27
Ukupno	508	100	520	100

Polna struktura zaposlenih radnika na dan 31.12.2010.godine

Pol	Broj radnika	%
Ženski	370	72.83
Muški	138	27.17
Ukupno:	508	100

Znam zašto.

Organi upravljanja Bankom

Nadzorni odbor

Marko Jazbec
Milan Marinič
Tadej Krašovec
Nataša Damjanovič
Marjeta Zver Cankar

predsjednik
član
član
član
član

Odbor za reviziju

Anica Knavs
Metka Turk
Darija Mozetič
Saša Kovačić
Kristina Kovačić

predsjednik
član
član
član
član

Uprava Banke

Radovan Bajić
Boris Vodopivec
Dejan Guzijan

Direktor
Zamjenik direktora
Sekretar

Centri

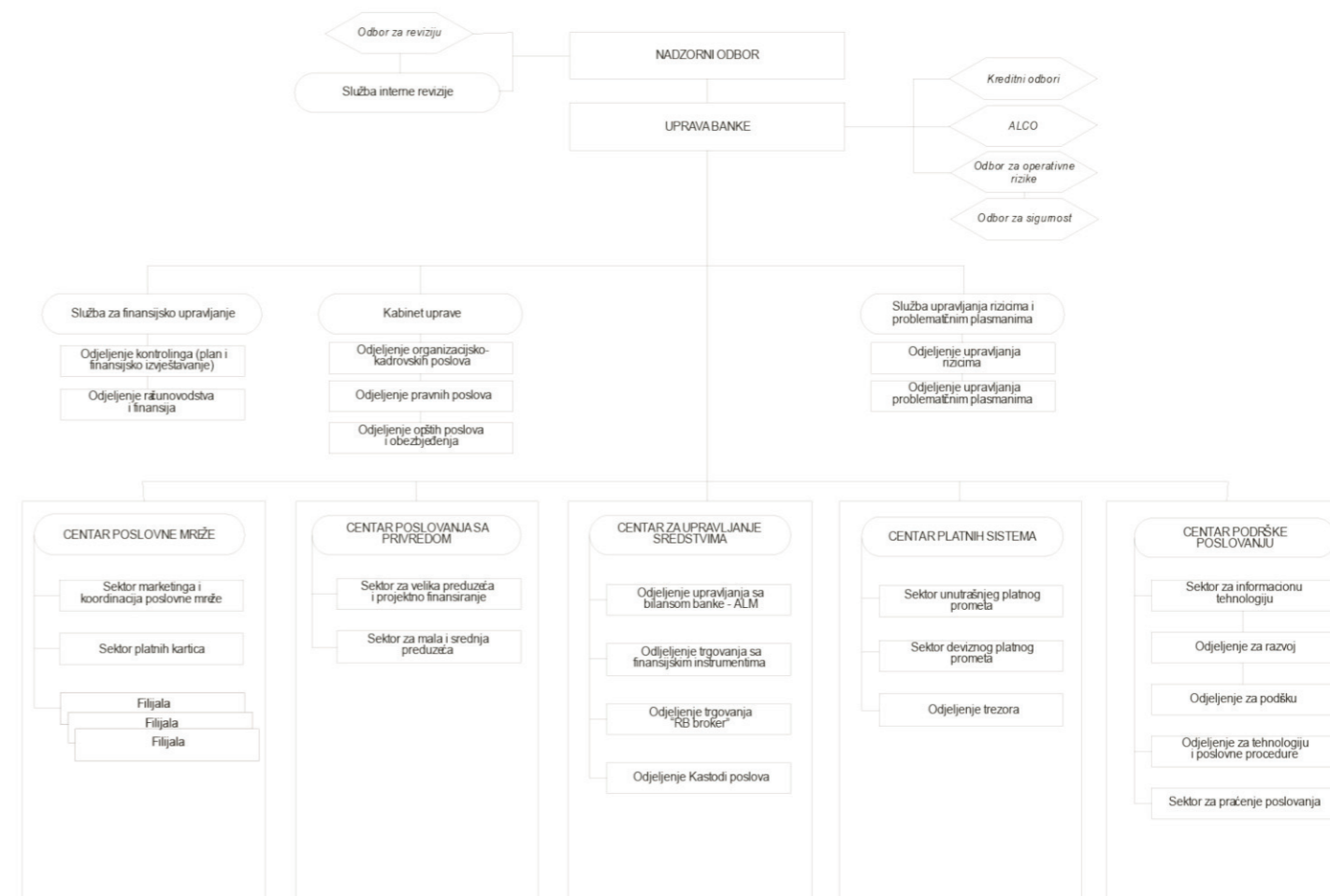
Ljiljana Panić
Ljiljana Rebić
Dragan Injac
Mirela Bašić
Zoran Pantić

direktor Centra za upravljanje sredstvima
direktor Centra Poslovne mreže
direktor Centra Poslovanja sa privredom
direktor Centra Platnih sistema
direktor Centra Podrške poslovanju

Zdrava Kovačević

Šef Službe Interne revizije

Organizaciona shema NLB Razvojne banke a.d. Banja Luka



Organizaciona jedinica:	Adresa	Telefon:	Fax:
CENTRALA BANKE	Milana Tepića br.4	051 221 610	051 221 623
Filijala Banja Luka	Kralja Petra I Karađorđevića 85a	051 242 143	051 242 192
Banja Luka - Ekspozitura 1	Milana Tepića br.4.	051 245 542	051 221 613
Banja Luka - Ekspozitura 2	Kralja Petra I Karađorđevića 85a	051 242 157	051 242 192
Šalter Obilićevo	Cara Lazara 21	051 245 594	051 461 001
Šalter Marije Bursać	Marije Bursać br.1	051 217 909	051 217 909
Šalter Mercator	Aleja Svetog Save bb	051 314-463	051314-463
Šalter Integra	Kralja Petra I Karađorđevića 96-98	051 313-046	051 313-046
Šalter Rosulje	Kralja Petra II Karađorđevića br. 4	051 300-115	051 300 115
Šalter Lazarevo	Branka Popovića	051 371 645	051 371 632
Ekspozitura Lazarevo	Knjaza Miloša br.59	051 309 192	051 309 192
Šalter Hirurgija	Zdrave Korde bb	051 245 592	
Šalter Interno	12 beba bb	051 245 597	
Šalter Ginekologija	12 beba bb	051 245 591	
Ekspozitura Tržnica	Tržnica br.11- N17	051 217 484	051 217 484
Ekspozitura Laktaši	Karađorđeva bb.	051 530 973	051 530 972
Šalter Aleksandrovac	Gradiška cesta	051 580 750	
Ekspozitura Čelinac	Cara Lazara 5.	051 551 181	051 551 081
Ekspozitura Kotor Varoš	Cara Dušana br.23	051 785 090	051 785-353
Ekspozitura Teslić	Karađorđeva LE	053 410 360	053 436 584
Ekspozitura Mrkonjić Grad	Trg Kralja Petra Karađ. 1	050 211 205	050 212 002
Šalter Šipovo	Gavrila Principa bb	050 371 132	050 371 505
Šalter Kneževo	Gavrila Principa bb	051 591 364	051 591 754
Šalter Ribnik	Rade Jovanića bb	050 431 023	050 431 023
Filijala Bijeljina	Patrijarha Pavla br. 1	055 209 905	055 209 905
Šalter Ugljevik	Trg D. Mihajlovića bb	055 771 072	05 /771 205
Šalter Lopare	Cara Dušaa bb	055 650 329	055 650 329
Filijala Brčko	Klosterska 23	049 216 133	049 216 133
Filijala Doboj	Svetog Save br. 20	053 241 120	053 241 120
Ekspozitura Bosanski Brod	Svetog Save bb	053 612 041	053 612 041
Ekspozitura Derventa	M. Bjelosevića - Belog bb	053 333 227	053 333 227
Šalter Petrovo	Ozrenskih brigada bb	053 260 124	053 260 124
Filijala Foča	Mome Kosovića br.7	058 210 792	058 210 815
Ekspozitura Višegrad	K.P.I Karađorđevića	058 620 527	058 620 527
Šalter Rudo	D. D. Mihajlovića	058 711 145	058 711 145

Šalter Donji Uvac	Donji Uvac bb	058 730 707	058 730 707
Šalter Čajniče	K.P.I Karađorđevića	058 315 521	058 315 521
Šalter Kalinovik	Karađorđeva bb	057 623 012	057 623 012
Šalter Novo Goražde	Centar bb	058 430 011	058 430 011
Filijala Gradiška	Vidovdanska bb	051 814 352	051 815 928
Ekspozitura Kozarska Dubica	Svetosavska 1	052 410 537	052 410 407
Šalter Mercator	Dejtonska bb	051 826 660	051 826 660
Ekspozitura Srbac	Mome Vidovića 18	051 745 211	051 745 211
Šalter Nova Topola	Nova Topola bb	051 892 049	051 892 049
Filijala Istočno Sarajevo	Karađorđeva 13	057 340 457	057/340 453
Šalter Tržnica	Nikole Tesle bb	057 343 150	057 343 150
Ekspozitura Pale	Dobrosava Jevđevića bb	057 222 400	057 223 515
Ekspozitura Sokolac	Cara Lazara bb	057 448 329	057 448 190
Ekspozitura Rogatica	Srpske sloge bb	058 416 035	058 416 035
Šalter Han Pijesak	Srpske vojske 64	057 559 302	057 559 302
Filijala Modriča	Knjaza Miloša bb	053 810 022	053 810-506
Ekspozitura Bosanski Šamac	Svetosavska 1	054 612 406	054 620 010
Šalter Pelagićevo	Pelagićevo bb	054 810 170	054 810 170
Šalter Vukosavlje	Cara Lazara bb	053 814 021	053 814 021
Šalter na carinarnici Šamac	Put Srpskih dobrovoljaca bb	054 611 241	054 611 241
Filijala Prijedor	K.P.I Oslobodioca	052 234 006	052 234 006
Ekspozitura I	K.P.I. Oslobodioca 91	052 234 566	052 234 006
Ekspozitura II	K.P.I. Oslobodioca 1	052 241 921	052 241 921
Eksp. Novi Grad	K. Petrovića 34	052 752 121	052 751 065
Ekspozitura Kozarac	Mladena Stojanovića bb	052 346 130	052 346 131
Ekspozitura Kostajnica	K.P.I Oslobodioca bb	052 663 356	052 663 356
Filijala Prnjavor	Trg srpskih boraca 1	051 665 477	051 665 477
Ekspozitura Prnjavor	Trg srpskih boraca 1	051 665 477	051 665 477
Ekspozitura I Prnjavor	Trg srpskih boraca bb	051 663 742	051 663 270
Filijala Trebinje	Herceg Stefana Kosače 1	059 260 953	059 260 933
Ekspozitura Bileća	K.P.I Oslobodioca 2	059 380 140	059 370 140
Ekspozitura Gacko	Stojana Kovačevića 13	059 464 966	059 464 966
Ekspozitura Nevesinje	Skver Nevesinjska puška 5	059 601 514	059 601 514
Šalter Ljubinje	Karađorđeva 2	059 621 195	059 621 194
Filijala Zvornik	Braće Jugovića 3c	056 210 672	056 210 672
Ekspozitura Bratunac	Gavrila Principa bb	056 410 188	056 410 300
Ekspozitura Vlasenica	Sv, Apostola Petra i Pavla	056 733 239	056 733 239

Izdavač/ Publisher
NLB Razvojna banka
Milana Tepića br 4
78 000 Banja Luka
T: + 387 (0) 51 221 610
F: + 387 (0) 51 221 623
www.nlbrazvojnabanka.com