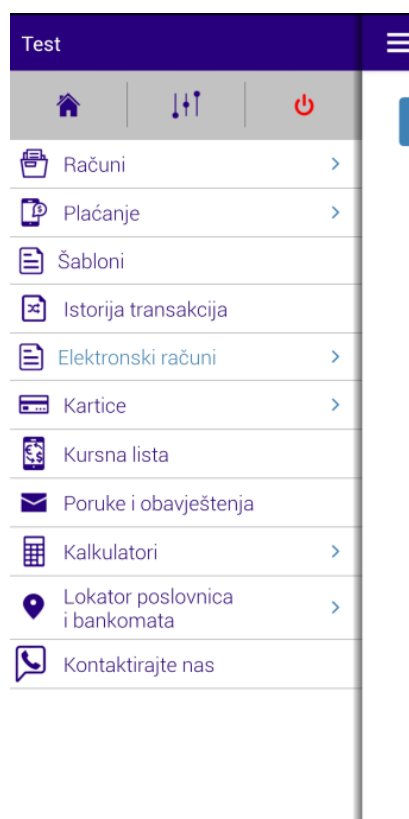
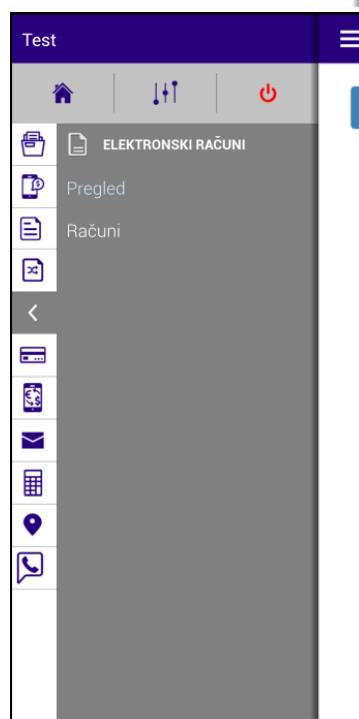


## Uputstvo za unos **Elektronskog računa** u Mobilnoj banci za električnu energiju

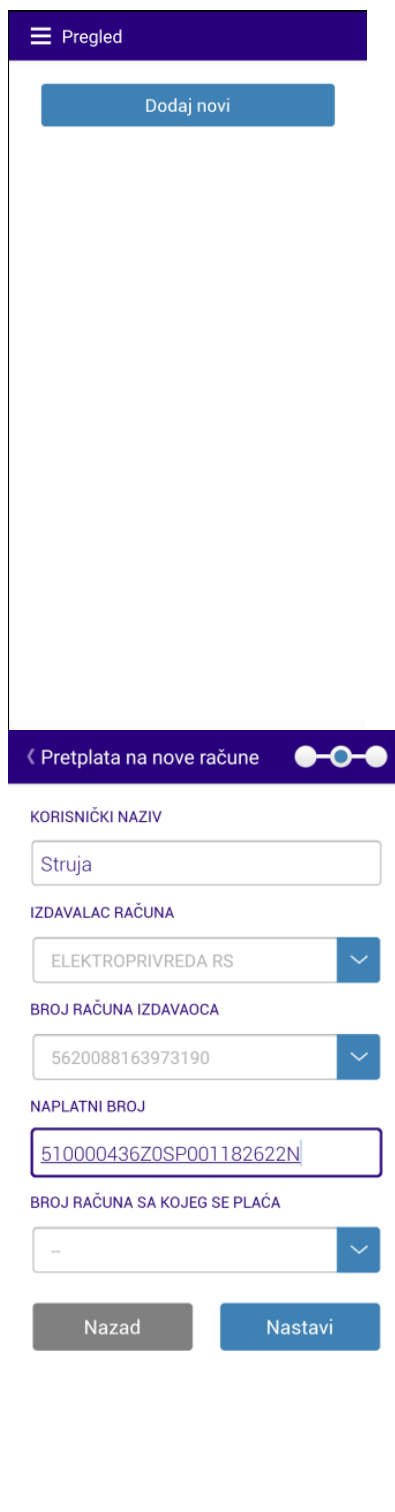
U meniju aplikacije izaberite opciju “Elektronski računi”



Nudi Vam se izbor dva polja “Pregled” i Računi”.



Izborom opcije "Pregled" dobijate mogućnost kreiranja elektronskog računa za neki od režijskih računa koji želite platiti.



Nakon što izaberete opciju "Dodaj novi" potrebno je da popunite tražena polja:

- "Korisnički naziv" koji predstavlja Vaš izbor naziva određene vrste režijskog računa,
- "Izdavalac računa" birate iz padajućeg menija,
- "Broj računa izdavaoca" birate iz padajućeg menija,
- "Naplatni broj"-*pojašnjenje za polje naplatni broj se nalazi u produžetku*
- "Broj računa sa kojeg se plaća".

U polje „Naplatni broj“ se unose dvije stavke sa Vašeg režijskog računa koji su označeni na fotografiji ispod

**Рачун број: 10526-5-0321-5100004** <sup>1</sup>

ЈИБ: 4400543080007

ИБ: 400543080007

**1. Очитане вриједности**

Назив мјерног мјеста: ЕНЕРГОИНВЕСТ ИРЦЕ

Адреса мјерног мјеста: Вука Караџића 17, 71123 Источно Сарајево

**ЕИС код** <sup>2</sup>

36Z0SP001182622N